



Der TÜV-konforme Verstellbereich der Griffstücke bewegt sich auf beiden Seiten jeweils von 5° - 60° (Grad). Die max. Lenkerbreite darf 105cm nicht überschreiten. Die min. Lenkerbreite liegt bei 75cm.

## So definieren wir die Lenkerhöhe und Bottom-Part Breite!





Ausschlaggebend für die **Lenkerhöhe** ist immer die **Griffhöhe**. Durch die unterschiedlichen Bauformen der Lenkerholmen (Top-Parts) ist das **obere Maß des Lenkerholms nicht relevant und kann je nach Form und Design variieren**.

**Gemessen wird immer Mitte Rohr zu Mitte Rohr !**



● Griffhöhe

● Das obere Maß des Lenkerholms nicht relevant.



● Maß für die **Bottom-Part Breite**

**Gemessen wird immer Mitte Rohr zu Mitte Rohr !**

Wir bieten verschiedene Breiten für unsere Bottom-Parts an. Auf Wunsch können wir das Maß (Bottom-Part Breite) für das betreffende Motorrad-Modell an die Breite der Gabelbrücke anpassen.

Standartmaße: 23cm, 27cm, 31cm